

平成19年4月8日 執行

# 新潟県議会議員一般選挙 選挙の記録

上越市選挙管理委員会

## 1 選挙人名簿に関する調

## 2 投票結果に関する調

(1) 有権者数、投票者数、投票率に関する調

(2) 投票区別投票率に関する調

(3) 時間別投票状況に関する調

(4) 仮投票に関する調

(5) 点字投票に関する調

(6) 代理投票に関する調

(7) 不在者投票及び期日前投票に関する調

【不在者投票の請求、交付、投票に関する調】

【期日前投票したもの及び不在者投票管理者等別内訳】

(8) 投票所に使用した施設に関する調

(9) 投票所関係者に関する調

## 3 開票結果に関する調

(1) 有効投票数、無効投票数に関する調

(2) 有効投票に関する調

(3) 無効投票に関する調

(4) 候補者別得票数に関する調

(5) 開票関係者に関する調

(6) 開票所、開票時間に関する調

## 4 その他

【年齢別投票率に関する調】

# 第147 新潟県議会議員一般選挙

## 1 選挙人名簿に関する調

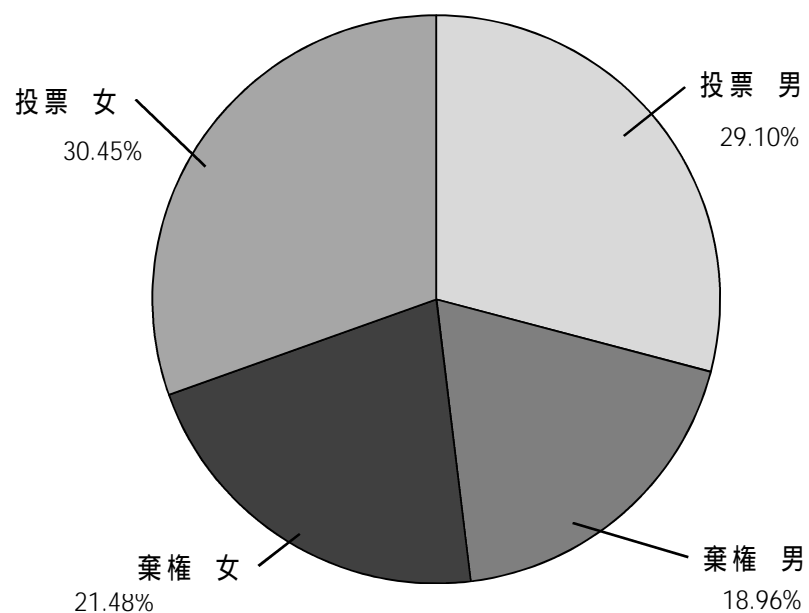
| 執行年月日     | 選挙人名簿登録者数 |        |         | 選挙当日の有権者数 |        |         |
|-----------|-----------|--------|---------|-----------|--------|---------|
|           | 男         | 女      | 計       | 男         | 女      | 計       |
| 平成19年4月8日 | 81,205    | 87,449 | 168,654 | 80,050    | 86,486 | 166,536 |

## 2 投票結果に関する調

### (1) 有権者数、投票者数、投票率に関する調

| 区 分       |        | 男      | 女      | 計       | 投票者構成比 | 有権者構成比 |
|-----------|--------|--------|--------|---------|--------|--------|
| 選挙当日の有権者数 |        | 80,050 | 86,486 | 166,536 |        | 100%   |
| 有権者のうち    | 投票者数   | 48,469 | 50,713 | 99,182  | 100%   | 59.56% |
|           | 投票者のうち |        |        |         |        |        |
|           | 当日投票者  | 43,050 | 45,393 | 88,443  | 89.17% | 53.11% |
|           | 期日前投票者 | 4,960  | 4,853  | 9,813   | 9.89%  | 5.89%  |
|           | 不在者投票者 | 459    | 467    | 926     | 0.93%  | 0.56%  |
| 棄権者数      |        | 31,581 | 35,773 | 67,354  |        | 40.44% |
| 投票率       |        | 60.55% | 58.64% | 59.56%  |        |        |

### 【男女別構成比】



## (2) 投票区別投票率に関する調

| 投票所               | 当日の有権者数 |       |       | 投票者数  |       |       | 投票率   |       |       |
|-------------------|---------|-------|-------|-------|-------|-------|-------|-------|-------|
|                   | 男       | 女     | 計     | 男     | 女     | 計     | 男     | 女     | 計     |
| 1 南本町2丁目会館        | 1,022   | 1,115 | 2,137 | 560   | 590   | 1,150 | 54.79 | 52.91 | 53.81 |
| 2 南本町小学校          | 1,197   | 1,444 | 2,641 | 659   | 744   | 1,403 | 55.05 | 51.52 | 53.12 |
| 3 城西中学校           | 1,610   | 1,806 | 3,416 | 807   | 882   | 1,689 | 50.12 | 48.84 | 49.44 |
| 4 高田高等学校          | 1,766   | 1,527 | 3,293 | 1,183 | 872   | 2,055 | 66.99 | 57.11 | 62.41 |
| 5 大手町小学校          | 1,279   | 1,533 | 2,812 | 683   | 767   | 1,450 | 53.40 | 50.03 | 51.56 |
| 6 大町小学校           | 612     | 770   | 1,382 | 350   | 388   | 738   | 57.19 | 50.39 | 53.40 |
| 7 公民館金谷分館         | 922     | 1,069 | 1,991 | 471   | 530   | 1,001 | 51.08 | 49.58 | 50.28 |
| 8 上越高等学校          | 876     | 986   | 1,862 | 502   | 559   | 1,061 | 57.31 | 56.69 | 56.98 |
| 9 北本町保育園          | 674     | 724   | 1,398 | 351   | 386   | 737   | 52.08 | 53.31 | 52.72 |
| 10 城北中学校          | 835     | 856   | 1,691 | 436   | 446   | 882   | 52.22 | 52.10 | 52.16 |
| 11 ひがし幼稚園         | 905     | 1,012 | 1,917 | 514   | 538   | 1,052 | 56.80 | 53.16 | 54.88 |
| 12 東本町4丁目会館       | 1,492   | 1,665 | 3,157 | 810   | 911   | 1,721 | 54.29 | 54.71 | 54.51 |
| 13 子安保育園          | 1,504   | 1,679 | 3,183 | 774   | 804   | 1,578 | 51.46 | 47.89 | 49.58 |
| 14 稲田小学校          | 1,045   | 1,138 | 2,183 | 550   | 579   | 1,129 | 52.63 | 50.88 | 51.72 |
| 15 富岡小学校          | 717     | 752   | 1,469 | 380   | 355   | 735   | 53.00 | 47.21 | 50.03 |
| 16 高田西老人趣味の家      | 1,146   | 1,272 | 2,418 | 631   | 665   | 1,296 | 55.06 | 52.28 | 53.60 |
| 17 黒田小学校          | 831     | 856   | 1,687 | 432   | 402   | 834   | 51.99 | 46.96 | 49.44 |
| 18 ほたる保育園         | 1,389   | 1,394 | 2,783 | 635   | 601   | 1,236 | 45.72 | 43.11 | 44.41 |
| 19 明照幼稚園          | 1,130   | 1,198 | 2,328 | 620   | 657   | 1,277 | 54.87 | 54.84 | 54.85 |
| 20 中ノ俣地区多目的研修センター | 50      | 51    | 101   | 41    | 45    | 86    | 82.00 | 88.24 | 85.15 |
| 21 下正善寺集落開発センター   | 138     | 143   | 281   | 100   | 104   | 204   | 72.46 | 72.73 | 72.60 |
| 22 和田小学校          | 543     | 577   | 1,120 | 315   | 300   | 615   | 58.01 | 51.99 | 54.91 |
| 23 大和小学校          | 1,375   | 1,479 | 2,854 | 738   | 768   | 1,506 | 53.67 | 51.93 | 52.77 |
| 24 しまだこどもの家       | 327     | 343   | 670   | 205   | 190   | 395   | 62.69 | 55.39 | 58.96 |
| 25 三郷小学校          | 537     | 609   | 1,146 | 376   | 386   | 762   | 70.02 | 63.38 | 66.49 |
| 26 戸野目小学校         | 1,011   | 1,112 | 2,123 | 575   | 592   | 1,167 | 56.87 | 53.24 | 54.97 |
| 27 ファームセンター       | 783     | 829   | 1,612 | 471   | 466   | 937   | 60.15 | 56.21 | 58.13 |
| 28 四辻町多目的研修センター   | 144     | 158   | 302   | 96    | 105   | 201   | 66.67 | 66.46 | 66.56 |
| 29 荒屋会館           | 86      | 95    | 181   | 63    | 64    | 127   | 73.26 | 67.37 | 70.17 |
| 30 諏訪小学校          | 423     | 533   | 956   | 271   | 264   | 535   | 64.07 | 49.53 | 55.96 |
| 31 高志小学校          | 2,037   | 2,091 | 4,128 | 1,027 | 1,045 | 2,072 | 50.42 | 49.98 | 50.19 |
| 32 岩木多目的研修センター    | 909     | 881   | 1,790 | 374   | 347   | 721   | 41.14 | 39.39 | 40.28 |
| 33 春日小学校          | 2,363   | 2,393 | 4,756 | 1,221 | 1,270 | 2,491 | 51.67 | 53.07 | 52.38 |
| 34 春日中学校          | 1,388   | 1,481 | 2,869 | 671   | 705   | 1,376 | 48.34 | 47.60 | 47.96 |
| 35 公民館高士分館        | 662     | 719   | 1,381 | 436   | 450   | 886   | 65.86 | 62.59 | 64.16 |
| 36 レインボーセンター      | 931     | 1,123 | 2,054 | 606   | 731   | 1,337 | 65.09 | 65.09 | 65.09 |
| 37 社会教育館          | 699     | 847   | 1,546 | 457   | 556   | 1,013 | 65.38 | 65.64 | 65.52 |
| 38 北さくら工房         | 505     | 569   | 1,074 | 311   | 373   | 684   | 61.58 | 65.55 | 63.69 |
| 39 古城小学校          | 534     | 544   | 1,078 | 301   | 332   | 633   | 56.37 | 61.03 | 58.72 |
| 40 とううんちょうこどもの家   | 1,269   | 1,387 | 2,656 | 687   | 740   | 1,427 | 54.14 | 53.35 | 53.73 |
| 41 さんこうこどもの家      | 846     | 926   | 1,772 | 476   | 499   | 975   | 56.26 | 53.89 | 55.02 |
| 42 国府小学校          | 1,362   | 1,562 | 2,924 | 823   | 923   | 1,746 | 60.43 | 59.09 | 59.71 |
| 43 青少年文化センター      | 1,807   | 1,908 | 3,715 | 983   | 1,058 | 2,041 | 54.40 | 55.45 | 54.94 |
| 44 虫生岩戸町内会館       | 39      | 43    | 82    | 28    | 36    | 64    | 71.79 | 83.72 | 78.05 |

| 投票所      | 当日の有権者数     |        |        | 投票者数    |        |        | 投票率    |       |       |       |
|----------|-------------|--------|--------|---------|--------|--------|--------|-------|-------|-------|
|          | 男           | 女      | 計      | 男       | 女      | 計      | 男      | 女     | 計     |       |
| 45       | 有田保育園       | 1,625  | 1,724  | 3,349   | 822    | 842    | 1,664  | 50.58 | 48.84 | 49.69 |
| 46       | 春日新田小学校     | 1,760  | 1,889  | 3,649   | 914    | 990    | 1,904  | 51.93 | 52.41 | 52.18 |
| 47       | カルチャーセンター   | 450    | 528    | 978     | 243    | 263    | 506    | 54.00 | 49.81 | 51.74 |
| 48       | 佐内会館        | 436    | 481    | 917     | 247    | 277    | 524    | 56.65 | 57.59 | 57.14 |
| 49       | 小猿屋小学校      | 516    | 544    | 1,060   | 334    | 349    | 683    | 64.73 | 64.15 | 64.43 |
| 50       | 三菱化学(株)体育館  | 357    | 308    | 665     | 180    | 159    | 339    | 50.42 | 51.62 | 50.98 |
| 51       | 北諏訪小学校      | 620    | 628    | 1,248   | 392    | 369    | 761    | 63.23 | 58.76 | 60.98 |
| 52       | くろいこどもの家    | 407    | 436    | 843     | 232    | 263    | 495    | 57.00 | 60.32 | 58.72 |
| 53       | 下荒浜会館       | 457    | 467    | 924     | 283    | 289    | 572    | 61.93 | 61.88 | 61.90 |
| 54       | 夷浜会館        | 797    | 851    | 1,648   | 499    | 535    | 1,034  | 62.61 | 62.87 | 62.74 |
| 55       | 保倉保育園       | 509    | 529    | 1,038   | 305    | 295    | 600    | 59.92 | 55.77 | 57.80 |
| 56       | 小泉集落開発センター  | 260    | 285    | 545     | 185    | 184    | 369    | 71.15 | 64.56 | 67.71 |
| 57       | 下青野公民館      | 204    | 225    | 429     | 134    | 137    | 271    | 65.69 | 60.89 | 63.17 |
| 58       | 長浜会館        | 197    | 236    | 433     | 134    | 170    | 304    | 68.02 | 72.03 | 70.21 |
| 59       | 谷浜小学校       | 295    | 293    | 588     | 195    | 174    | 369    | 66.10 | 59.39 | 62.76 |
| 60       | 高住多目的研修センター | 191    | 203    | 394     | 131    | 128    | 259    | 68.59 | 63.05 | 65.74 |
| 61       | 大淵公民館       | 73     | 75     | 148     | 63     | 56     | 119    | 86.30 | 74.67 | 80.41 |
| 62       | 土口集落開発センター  | 85     | 88     | 173     | 69     | 75     | 144    | 81.18 | 85.23 | 83.24 |
| 合併前の上越市計 |             | 50,959 | 54,989 | 105,948 | 28,362 | 29,580 | 57,942 | 55.66 | 53.79 | 54.69 |

## 安塚区

| 投票所  | 当日の有権者数       |       |       | 投票者数  |       |       | 投票率   |       |       |       |
|------|---------------|-------|-------|-------|-------|-------|-------|-------|-------|-------|
|      | 男             | 女     | 計     | 男     | 女     | 計     | 男     | 女     | 計     |       |
| 63   | 安塚小学校         | 592   | 602   | 1,194 | 439   | 447   | 886   | 74.16 | 74.25 | 74.20 |
| 64   | 中川地域生涯学習センター  | 94    | 101   | 195   | 80    | 82    | 162   | 85.11 | 81.19 | 83.08 |
| 65   | 安塚B&G海洋センター   | 288   | 294   | 582   | 207   | 200   | 407   | 71.88 | 68.03 | 69.93 |
| 66   | 田舎屋           | 34    | 43    | 77    | 30    | 38    | 68    | 88.24 | 88.37 | 88.31 |
| 67   | 高沢地区集落開発センター  | 130   | 165   | 295   | 113   | 134   | 247   | 86.92 | 81.21 | 83.73 |
| 68   | 真荻平地区集落開発センター | 57    | 53    | 110   | 50    | 41    | 91    | 87.72 | 77.36 | 82.73 |
| 69   | 伏野地域生涯学習センター  | 34    | 31    | 65    | 26    | 28    | 54    | 76.47 | 90.32 | 83.08 |
| 70   | 須川ふれあいセンター    | 87    | 92    | 179   | 75    | 75    | 150   | 86.21 | 81.52 | 83.80 |
| 71   | 船倉地域生涯学習センター  | 64    | 64    | 128   | 54    | 50    | 104   | 84.38 | 78.13 | 81.25 |
| 安塚区計 |               | 1,380 | 1,445 | 2,825 | 1,074 | 1,095 | 2,169 | 77.83 | 75.78 | 76.78 |

## 浦川原区

| 投票所   | 当日の有権者数        |       |       | 投票者数  |       |       | 投票率   |       |       |       |
|-------|----------------|-------|-------|-------|-------|-------|-------|-------|-------|-------|
|       | 男              | 女     | 計     | 男     | 女     | 計     | 男     | 女     | 計     |       |
| 72    | 浦川原地区公民館       | 386   | 411   | 797   | 270   | 278   | 548   | 69.95 | 67.64 | 68.76 |
| 73    | 浦川原体育館         | 332   | 350   | 682   | 239   | 240   | 479   | 71.99 | 68.57 | 70.23 |
| 74    | 浦川原里山地域活性化センター | 329   | 353   | 682   | 232   | 240   | 472   | 70.52 | 67.99 | 69.21 |
| 75    | 谷集会所           | 36    | 34    | 70    | 26    | 28    | 54    | 72.22 | 82.35 | 77.14 |
| 76    | 横住総合交流促進センター   | 178   | 189   | 367   | 123   | 139   | 262   | 69.10 | 73.54 | 71.39 |
| 77    | 中保倉小学校         | 227   | 241   | 468   | 141   | 148   | 289   | 62.11 | 61.41 | 61.75 |
| 78    | 上猪子田集会所        | 20    | 24    | 44    | 16    | 20    | 36    | 80.00 | 83.33 | 81.82 |
| 79    | 虫川集会所          | 93    | 111   | 204   | 67    | 78    | 145   | 72.04 | 70.27 | 71.08 |
| 浦川原区計 |                | 1,601 | 1,713 | 3,314 | 1,114 | 1,171 | 2,285 | 69.58 | 68.36 | 68.95 |

## 大島区

| 投票所  |               | 当日の有権者数 |     |       | 投票者数 |     |       | 投票率   |       |       |
|------|---------------|---------|-----|-------|------|-----|-------|-------|-------|-------|
|      |               | 男       | 女   | 計     | 男    | 女   | 計     | 男     | 女     | 計     |
| 80   | 大島旭農村環境改善センター | 119     | 124 | 243   | 96   | 94  | 190   | 80.67 | 75.81 | 78.19 |
| 81   | 大島若者交流会館      | 238     | 307 | 545   | 177  | 193 | 370   | 74.37 | 62.87 | 67.89 |
| 82   | 大島多目的ホールふれあい館 | 208     | 209 | 417   | 149  | 149 | 298   | 71.63 | 71.29 | 71.46 |
| 83   | 大島生活改善センター    | 135     | 137 | 272   | 99   | 106 | 205   | 73.33 | 77.37 | 75.37 |
| 84   | 大島地域生涯学習センター  | 94      | 105 | 199   | 77   | 79  | 156   | 81.91 | 75.24 | 78.39 |
| 85   | 菖蒲農村環境改善センター  | 99      | 109 | 208   | 85   | 94  | 179   | 85.86 | 86.24 | 86.06 |
| 大島区計 |               | 893     | 991 | 1,884 | 683  | 715 | 1,398 | 76.48 | 72.15 | 74.20 |

## 牧区

| 投票所 |               | 当日の有権者数 |       |       | 投票者数 |     |       | 投票率   |       |       |
|-----|---------------|---------|-------|-------|------|-----|-------|-------|-------|-------|
|     |               | 男       | 女     | 計     | 男    | 女   | 計     | 男     | 女     | 計     |
| 86  | 宮口公会堂         | 131     | 139   | 270   | 102  | 98  | 200   | 77.86 | 70.50 | 74.07 |
| 87  | 牧体育館          | 468     | 470   | 938   | 335  | 314 | 649   | 71.58 | 66.81 | 69.19 |
| 88  | 牧ふれあい交流研修館    | 167     | 181   | 348   | 127  | 133 | 260   | 76.05 | 73.48 | 74.71 |
| 89  | 白峰山菜加工所       | 47      | 52    | 99    | 36   | 44  | 80    | 76.60 | 84.62 | 80.81 |
| 90  | 高尾活性化センター     | 47      | 51    | 98    | 38   | 35  | 73    | 80.85 | 68.63 | 74.49 |
| 91  | 川上集会所         | 94      | 100   | 194   | 77   | 70  | 147   | 81.91 | 70.00 | 75.77 |
| 92  | 特別養護老人ホーム沖見の里 | 140     | 179   | 319   | 110  | 108 | 218   | 78.57 | 60.34 | 68.34 |
| 牧区計 |               | 1,094   | 1,172 | 2,266 | 825  | 802 | 1,627 | 75.41 | 68.43 | 71.80 |

## 柿崎区

| 投票所  |                | 当日の有権者数 |       |       | 投票者数  |       |       | 投票率   |       |       |
|------|----------------|---------|-------|-------|-------|-------|-------|-------|-------|-------|
|      |                | 男       | 女     | 計     | 男     | 女     | 計     | 男     | 女     | 計     |
| 93   | 柿崎区総合事務所       | 1,129   | 1,308 | 2,437 | 796   | 933   | 1,729 | 70.50 | 71.33 | 70.95 |
| 94   | 柿崎・久比岐高等学校     | 632     | 718   | 1,350 | 484   | 559   | 1,043 | 76.58 | 77.86 | 77.26 |
| 95   | 上下浜小学校         | 820     | 912   | 1,732 | 630   | 683   | 1,313 | 76.83 | 74.89 | 75.81 |
| 96   | 柿崎体育館          | 555     | 597   | 1,152 | 444   | 478   | 922   | 80.00 | 80.07 | 80.03 |
| 97   | 七ヶ地区コミュニティセンター | 120     | 138   | 258   | 103   | 110   | 213   | 85.83 | 79.71 | 82.56 |
| 98   | 下黒川保育園         | 525     | 577   | 1,102 | 434   | 438   | 872   | 82.67 | 75.91 | 79.13 |
| 99   | 旧上直海児童館        | 199     | 222   | 421   | 162   | 182   | 344   | 81.41 | 81.98 | 81.71 |
| 100  | 黒川小学校          | 278     | 328   | 606   | 233   | 235   | 468   | 83.81 | 71.65 | 77.23 |
| 101  | 柿崎上中山体育館       | 100     | 110   | 210   | 81    | 85    | 166   | 81.00 | 77.27 | 79.05 |
| 102  | 下牧集落開発センター     | 22      | 25    | 47    | 19    | 21    | 40    | 86.36 | 84.00 | 85.11 |
| 103  | 旧黒岩児童館         | 35      | 38    | 73    | 33    | 31    | 64    | 94.29 | 81.58 | 87.67 |
| 104  | 東横山会館          | 5       | 6     | 11    | 5     | 5     | 10    | 100.0 | 83.33 | 90.91 |
| 105  | 竹鼻公民館          | 33      | 39    | 72    | 30    | 34    | 64    | 90.91 | 87.18 | 88.89 |
| 柿崎区計 |                | 4,453   | 5,018 | 9,471 | 3,454 | 3,794 | 7,248 | 77.57 | 75.61 | 76.53 |

## 大湊区

| 投票所              | 当日の有権者数 |       |       | 投票者数  |       |       | 投票率   |       |       |
|------------------|---------|-------|-------|-------|-------|-------|-------|-------|-------|
|                  | 男       | 女     | 計     | 男     | 女     | 計     | 男     | 女     | 計     |
| 106 大湊町中学校       | 1,007   | 1,111 | 2,118 | 701   | 780   | 1,481 | 69.61 | 70.21 | 69.92 |
| 107 大湊町小学校       | 1,209   | 1,272 | 2,481 | 874   | 932   | 1,806 | 72.29 | 73.27 | 72.79 |
| 108 大湊地区公民館渋柿浜分館 | 902     | 1,017 | 1,919 | 608   | 661   | 1,269 | 67.41 | 65.00 | 66.13 |
| 109 大湊地区公民館湊端分館  | 141     | 189   | 330   | 104   | 133   | 237   | 73.76 | 70.37 | 71.82 |
| 110 大湊老人福祉センター   | 699     | 743   | 1,442 | 448   | 474   | 922   | 64.09 | 63.80 | 63.94 |
| 大湊区計             | 3,958   | 4,332 | 8,290 | 2,735 | 2,980 | 5,715 | 69.10 | 68.79 | 68.94 |

## 頸城区

| 投票所              | 当日の有権者数 |       |       | 投票者数  |       |       | 投票率   |       |       |
|------------------|---------|-------|-------|-------|-------|-------|-------|-------|-------|
|                  | 男       | 女     | 計     | 男     | 女     | 計     | 男     | 女     | 計     |
| 111 頸城区総合事務所     | 746     | 776   | 1,522 | 475   | 527   | 1,002 | 63.67 | 67.91 | 65.83 |
| 112 南川小学校        | 1,697   | 1,707 | 3,404 | 959   | 952   | 1,911 | 56.51 | 55.77 | 56.14 |
| 113 頸城地区公民館大坂井分館 | 295     | 301   | 596   | 234   | 238   | 472   | 79.32 | 79.07 | 79.19 |
| 114 頸城地区公民館西部分館  | 261     | 278   | 539   | 192   | 195   | 387   | 73.56 | 70.14 | 71.80 |
| 115 頸城地区公民館明治分館  | 498     | 548   | 1,046 | 348   | 361   | 709   | 69.88 | 65.88 | 67.78 |
| 116 頸城地区公民館明治南分館 | 240     | 237   | 477   | 168   | 157   | 325   | 70.00 | 66.24 | 68.13 |
| 117 玄僧公民館        | 53      | 41    | 94    | 41    | 33    | 74    | 77.36 | 80.49 | 78.72 |
| 頸城区計             | 3,790   | 3,888 | 7,678 | 2,417 | 2,463 | 4,880 | 63.77 | 63.35 | 63.56 |

## 吉川区

| 投票所               | 当日の有権者数 |       |       | 投票者数  |       |       | 投票率   |       |       |
|-------------------|---------|-------|-------|-------|-------|-------|-------|-------|-------|
|                   | 男       | 女     | 計     | 男     | 女     | 計     | 男     | 女     | 計     |
| 118 吉川地区公民館川谷分館   | 31      | 28    | 59    | 26    | 26    | 52    | 83.87 | 92.86 | 88.14 |
| 119 源地域生涯学習センター   | 145     | 136   | 281   | 104   | 98    | 202   | 71.72 | 72.06 | 71.89 |
| 120 尾神集落開発センター    | 52      | 55    | 107   | 43    | 38    | 81    | 82.69 | 69.09 | 75.70 |
| 121 吉川地区公民館東田中分館  | 272     | 304   | 576   | 209   | 234   | 443   | 76.84 | 76.97 | 76.91 |
| 122 吉川地区公民館泉谷分館   | 164     | 186   | 350   | 123   | 141   | 264   | 75.00 | 75.81 | 75.43 |
| 123 吉川地区公民館勝穂分館   | 105     | 115   | 220   | 75    | 89    | 164   | 71.43 | 77.39 | 74.55 |
| 124 吉川保健センター      | 666     | 749   | 1,415 | 465   | 527   | 992   | 69.82 | 70.36 | 70.11 |
| 125 吉川地区公民館竹直分館   | 225     | 237   | 462   | 177   | 176   | 353   | 78.67 | 74.26 | 76.41 |
| 126 吉川旭地域生涯学習センター | 378     | 432   | 810   | 282   | 323   | 605   | 74.60 | 74.77 | 74.69 |
| 吉川区計              | 2,038   | 2,242 | 4,280 | 1,504 | 1,652 | 3,156 | 73.80 | 73.68 | 73.74 |

## 中郷区

| 投票所               | 当日の有権者数 |       |       | 投票者数  |       |       | 投票率   |       |       |
|-------------------|---------|-------|-------|-------|-------|-------|-------|-------|-------|
|                   | 男       | 女     | 計     | 男     | 女     | 計     | 男     | 女     | 計     |
| 127 藤沢集落センター      | 201     | 221   | 422   | 120   | 118   | 238   | 59.70 | 53.39 | 56.40 |
| 128 中郷総合体育館       | 395     | 424   | 819   | 210   | 221   | 431   | 53.16 | 52.12 | 52.63 |
| 129 中郷区総合事務所      | 367     | 392   | 759   | 219   | 230   | 449   | 59.67 | 58.67 | 59.16 |
| 130 二本木コミュニティセンター | 304     | 329   | 633   | 211   | 222   | 433   | 69.41 | 67.48 | 68.40 |
| 131 片貝地域生涯学習センター  | 287     | 316   | 603   | 181   | 202   | 383   | 63.07 | 63.92 | 63.52 |
| 132 岡沢農民研修センター    | 319     | 339   | 658   | 189   | 184   | 373   | 59.25 | 54.28 | 56.69 |
| 中郷区計              | 1,873   | 2,021 | 3,894 | 1,130 | 1,177 | 2,307 | 60.33 | 58.24 | 59.24 |

## 板倉区

| 投票所  |              | 当日の有権者数 |       |       | 投票者数  |       |       | 投票率   |       |       |
|------|--------------|---------|-------|-------|-------|-------|-------|-------|-------|-------|
|      |              | 男       | 女     | 計     | 男     | 女     | 計     | 男     | 女     | 計     |
| 133  | 針小学校         | 878     | 976   | 1,854 | 524   | 555   | 1,079 | 59.68 | 56.86 | 58.20 |
| 134  | 豊原小学校        | 831     | 925   | 1,756 | 464   | 491   | 955   | 55.84 | 53.08 | 54.38 |
| 135  | 宮嶋小学校        | 426     | 511   | 937   | 280   | 292   | 572   | 65.73 | 57.14 | 61.05 |
| 136  | 筒方地区地域資源加工施設 | 112     | 119   | 231   | 80    | 72    | 152   | 71.43 | 60.50 | 65.80 |
| 137  | 山部小学校        | 377     | 440   | 817   | 246   | 257   | 503   | 65.25 | 58.41 | 61.57 |
| 138  | 板倉地区公民館孤立分館  | 65      | 69    | 134   | 45    | 45    | 90    | 69.23 | 65.22 | 67.16 |
| 139  | 関田就業改善センター   | 52      | 61    | 113   | 39    | 40    | 79    | 75.00 | 65.57 | 69.91 |
| 140  | 寺野ふれあい交流センター | 219     | 220   | 439   | 141   | 109   | 250   | 64.38 | 49.55 | 56.95 |
| 板倉区計 |              | 2,960   | 3,321 | 6,281 | 1,819 | 1,861 | 3,680 | 61.45 | 56.04 | 58.59 |

## 清里区

| 投票所  |              | 当日の有権者数 |       |       | 投票者数 |     |       | 投票率   |       |       |
|------|--------------|---------|-------|-------|------|-----|-------|-------|-------|-------|
|      |              | 男       | 女     | 計     | 男    | 女   | 計     | 男     | 女     | 計     |
| 141  | 清里区総合事務所     | 201     | 227   | 428   | 147  | 140 | 287   | 73.13 | 61.67 | 67.06 |
| 142  | 清里スポーツセンター   | 546     | 563   | 1,109 | 338  | 351 | 689   | 61.90 | 62.34 | 62.13 |
| 143  | 馬屋自治会館       | 173     | 169   | 342   | 121  | 132 | 253   | 69.94 | 78.11 | 73.98 |
| 144  | 東戸野多目的集会所    | 115     | 115   | 230   | 90   | 89  | 179   | 78.26 | 77.39 | 77.83 |
| 145  | 櫛池地域生涯学習センター | 136     | 135   | 271   | 106  | 91  | 197   | 77.94 | 67.41 | 72.69 |
| 146  | 梨平集落センター     | 66      | 74    | 140   | 52   | 59  | 111   | 78.79 | 79.73 | 79.29 |
| 147  | 青柳集落開発センター   | 52      | 45    | 97    | 41   | 25  | 66    | 78.85 | 55.56 | 68.04 |
| 清里区計 |              | 1,289   | 1,328 | 2,617 | 895  | 887 | 1,782 | 69.43 | 66.79 | 68.09 |

## 三和区

| 投票所  |          | 当日の有権者数 |       |       | 投票者数  |       |       | 投票率   |       |       |
|------|----------|---------|-------|-------|-------|-------|-------|-------|-------|-------|
|      |          | 男       | 女     | 計     | 男     | 女     | 計     | 男     | 女     | 計     |
| 148  | 窪会館      | 247     | 259   | 506   | 173   | 166   | 339   | 70.04 | 64.09 | 67.00 |
| 149  | 里公小学校    | 407     | 451   | 858   | 243   | 255   | 498   | 59.71 | 56.54 | 58.04 |
| 150  | 野会館      | 347     | 374   | 721   | 201   | 214   | 415   | 57.93 | 57.22 | 57.56 |
| 151  | 上杉小学校    | 271     | 282   | 553   | 179   | 182   | 361   | 66.05 | 64.54 | 65.28 |
| 152  | 岡田集落センター | 222     | 222   | 444   | 144   | 161   | 305   | 64.86 | 72.52 | 68.69 |
| 153  | 三和中学校    | 307     | 346   | 653   | 223   | 211   | 434   | 72.64 | 60.98 | 66.46 |
| 154  | 錦会館      | 265     | 290   | 555   | 187   | 205   | 392   | 70.57 | 70.69 | 70.63 |
| 155  | 美守小学校    | 265     | 270   | 535   | 166   | 170   | 336   | 62.64 | 62.96 | 62.80 |
| 156  | 末野地区会館   | 147     | 163   | 310   | 114   | 128   | 242   | 77.55 | 78.53 | 78.06 |
| 三和区計 |          | 2,478   | 2,657 | 5,135 | 1,630 | 1,692 | 3,322 | 65.78 | 63.68 | 64.69 |

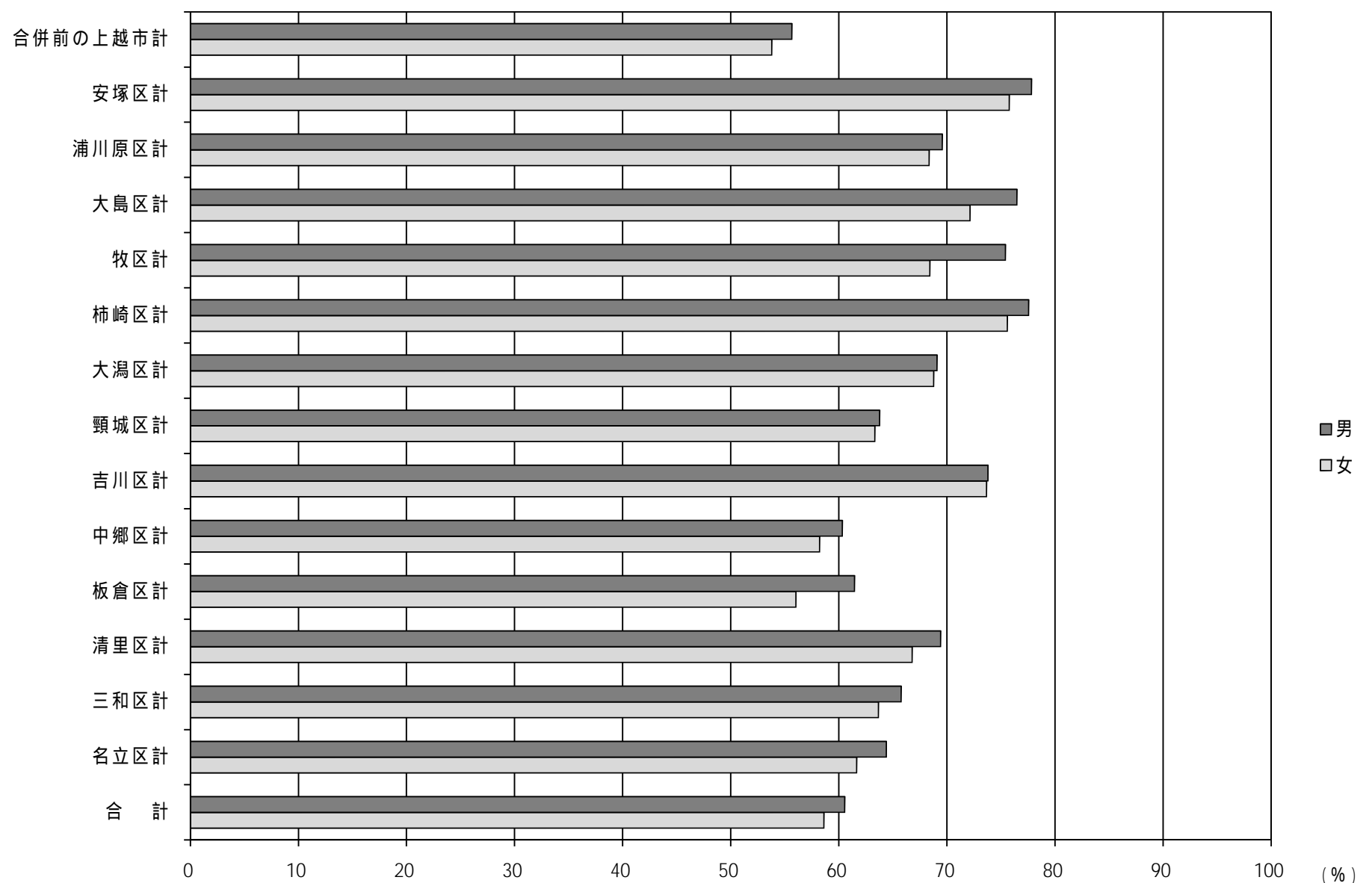
## 名立区

| 投票所  |               | 当日の有権者数 |       |       | 投票者数 |     |       | 投票率   |       |       |
|------|---------------|---------|-------|-------|------|-----|-------|-------|-------|-------|
|      |               | 男       | 女     | 計     | 男    | 女   | 計     | 男     | 女     | 計     |
| 157  | 名立区総合事務所      | 712     | 800   | 1,512 | 437  | 478 | 915   | 61.38 | 59.75 | 60.52 |
| 158  | 円田荘           | 184     | 177   | 361   | 117  | 114 | 231   | 63.59 | 64.41 | 63.99 |
| 159  | 名立地区公民館下名立分館  | 172     | 188   | 360   | 123  | 127 | 250   | 71.51 | 67.55 | 69.44 |
| 160  | 上名立地域生涯学習センター | 78      | 75    | 153   | 53   | 40  | 93    | 67.95 | 53.33 | 60.78 |
| 161  | 不動地域生涯学習センター  | 138     | 129   | 267   | 97   | 85  | 182   | 70.29 | 65.89 | 68.16 |
| 名立区計 |               | 1,284   | 1,369 | 2,653 | 827  | 844 | 1,671 | 64.41 | 61.65 | 62.99 |



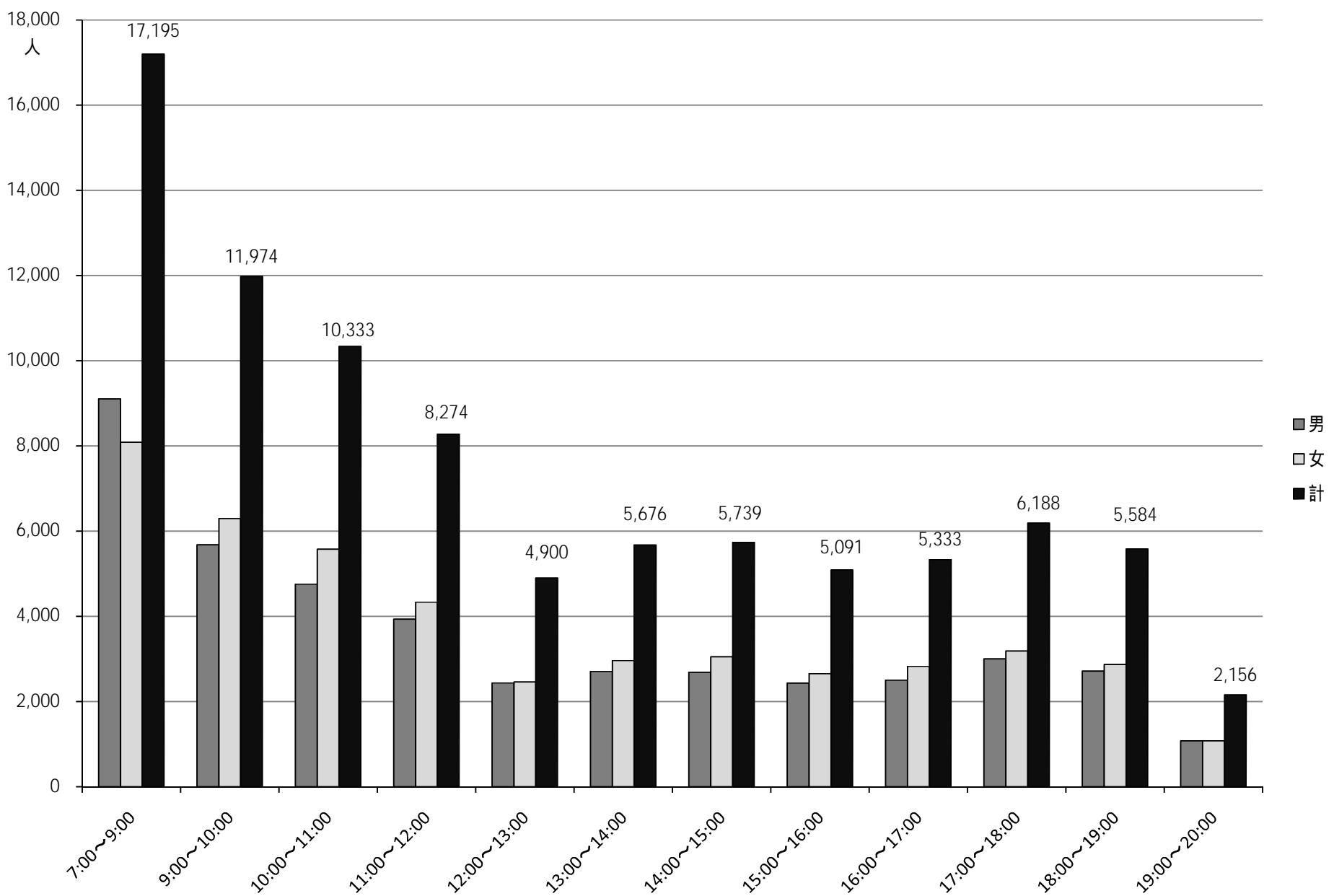
## 上越市全体

| 区 分      | 当日の有権者数 |        |         | 投票者数   |        |        | 投票率   |       |       |
|----------|---------|--------|---------|--------|--------|--------|-------|-------|-------|
|          | 男       | 女      | 計       | 男      | 女      | 計      | 男     | 女     | 計     |
| 合併前の上越市計 | 50,959  | 54,989 | 105,948 | 28,362 | 29,580 | 57,942 | 55.66 | 53.79 | 54.69 |
| 安塚区計     | 1,380   | 1,445  | 2,825   | 1,074  | 1,095  | 2,169  | 77.83 | 75.78 | 76.78 |
| 浦川原区計    | 1,601   | 1,713  | 3,314   | 1,114  | 1,171  | 2,285  | 69.58 | 68.36 | 68.95 |
| 大島区計     | 893     | 991    | 1,884   | 683    | 715    | 1,398  | 76.48 | 72.15 | 74.20 |
| 牧区計      | 1,094   | 1,172  | 2,266   | 825    | 802    | 1,627  | 75.41 | 68.43 | 71.80 |
| 柿崎区計     | 4,453   | 5,018  | 9,471   | 3,454  | 3,794  | 7,248  | 77.57 | 75.61 | 76.53 |
| 大潟区計     | 3,958   | 4,332  | 8,290   | 2,735  | 2,980  | 5,715  | 69.10 | 68.79 | 68.94 |
| 頸城区計     | 3,790   | 3,888  | 7,678   | 2,417  | 2,463  | 4,880  | 63.77 | 63.35 | 63.56 |
| 吉川区計     | 2,038   | 2,242  | 4,280   | 1,504  | 1,652  | 3,156  | 73.80 | 73.68 | 73.74 |
| 中郷区計     | 1,873   | 2,021  | 3,894   | 1,130  | 1,177  | 2,307  | 60.33 | 58.24 | 59.24 |
| 板倉区計     | 2,960   | 3,321  | 6,281   | 1,819  | 1,861  | 3,680  | 61.45 | 56.04 | 58.59 |
| 清里区計     | 1,289   | 1,328  | 2,617   | 895    | 887    | 1,782  | 69.43 | 66.79 | 68.09 |
| 三和区計     | 2,478   | 2,657  | 5,135   | 1,630  | 1,692  | 3,322  | 65.78 | 63.68 | 64.69 |
| 名立区計     | 1,284   | 1,369  | 2,653   | 827    | 844    | 1,671  | 64.41 | 61.65 | 62.99 |
| 合 計      | 80,050  | 86,486 | 166,536 | 48,469 | 50,713 | 99,182 | 60.55 | 58.64 | 59.56 |



## (3) 時間別投票状況に関する調

| 時 間           | 時間別投票者数 |        |        | 時間別構成比  |         |         |
|---------------|---------|--------|--------|---------|---------|---------|
|               | 男       | 女      | 計      | 男       | 女       | 計       |
| 7:00 ~ 9:00   | 9,107   | 8,088  | 17,195 | 21.15%  | 17.82%  | 19.44%  |
| 9:00 ~ 10:00  | 5,678   | 6,296  | 11,974 | 13.19%  | 13.87%  | 13.54%  |
| 10:00 ~ 11:00 | 4,759   | 5,574  | 10,333 | 11.05%  | 12.28%  | 11.68%  |
| 11:00 ~ 12:00 | 3,937   | 4,337  | 8,274  | 9.15%   | 9.55%   | 9.36%   |
| 12:00 ~ 13:00 | 2,440   | 2,460  | 4,900  | 5.67%   | 5.42%   | 5.54%   |
| 13:00 ~ 14:00 | 2,711   | 2,965  | 5,676  | 6.30%   | 6.53%   | 6.42%   |
| 14:00 ~ 15:00 | 2,690   | 3,049  | 5,739  | 6.25%   | 6.72%   | 6.49%   |
| 15:00 ~ 16:00 | 2,434   | 2,657  | 5,091  | 5.65%   | 5.85%   | 5.76%   |
| 16:00 ~ 17:00 | 2,502   | 2,831  | 5,333  | 5.81%   | 6.24%   | 6.03%   |
| 17:00 ~ 18:00 | 3,001   | 3,187  | 6,188  | 6.97%   | 7.02%   | 7.00%   |
| 18:00 ~ 19:00 | 2,714   | 2,870  | 5,584  | 6.30%   | 6.32%   | 6.31%   |
| 19:00 ~ 20:00 | 1,077   | 1,079  | 2,156  | 2.50%   | 2.38%   | 2.44%   |
| 合 計           | 43,050  | 45,393 | 88,443 | 100.00% | 100.00% | 100.00% |



## (4) 仮投票に関する調

| 総 数 | 事由による内訳                  |                  | 受理不受理による内訳 |           |
|-----|--------------------------|------------------|------------|-----------|
|     | 投票の拒否の決定を受けた者において不服がある場合 | 投票立会人において異議がある場合 | 受理したもの     | 受理しなかったもの |
| 0   |                          |                  |            |           |

## (5) 点字投票に関する調

| 総 数 | 有効無効の内訳 |    |
|-----|---------|----|
|     | 有効      | 無効 |
| 14  | 14      |    |

## (6) 代理投票に関する調

| 総 数 | 投票所における代理投票 | 不在者投票所における代理投票 | 期日前投票所における代理投票 |
|-----|-------------|----------------|----------------|
| 276 | 60          | 178            | 38             |

## (7) 不在者投票及び期日前投票に関する調

## 【不在者投票の請求、交付、投票に関する調】

| 請 求 |     |     |     | 交 付 |     |            |     | 投 票                     |  |     |
|-----|-----|-----|-----|-----|-----|------------|-----|-------------------------|--|-----|
| 直 接 |     | 郵 送 | 合 計 | 直 接 | 郵 送 | 交 付<br>拒 否 | 合 計 | 投 票<br>し<br>た<br>も<br>の | 投 票<br>し<br>な<br>か<br>っ<br>た<br>も<br>の | 合 計 |
| 本 人 | 代 理 |     |     |     |     |            |     |                         |  |     |
| 3   | 398 | 536 | 937 | 633 | 304 |            | 937 | 926                     | 11                                     | 937 |

## 【期日前投票したものと及び不在者投票管理者等別内訳】

| 区 分                           |                               | 投票数    |
|-------------------------------|-------------------------------|--------|
| 期日前投票したもの (男: 4,960、女: 4,853) |                               | 9,813  |
| 不在者投票をしたもの                    | 当市の選挙管理委員長に対してなしたもの           | 3      |
|                               | 業務地又は旅行地の市町村の選挙管理委員長に対してなしたもの | 14     |
|                               | 船長に対してなしたもの                   |        |
|                               | 病院長、老人ホームの長、保護施設等の長に対してなしたもの  | 834    |
|                               | 監獄の長、代用監獄の管理者に対してなしたもの        | 1      |
|                               | 少年院の長又は婦人補導院の長に対してなしたもの       |        |
|                               | 郵便投票                          | 74     |
| 小 計                           |                               | 926    |
| 合 計                           |                               | 10,739 |

(8) 投票所に使用した施設に関する調

| 投票所数 | 地方公共団体等の管理する施設  |                  |     |     |                       |      |     |     | の施設<br>左記以外 | した施設数<br>借上料を要 |
|------|-----------------|------------------|-----|-----|-----------------------|------|-----|-----|-------------|----------------|
|      | 支所・出張所<br>総合事務所 | 幼稚園<br>保育園<br>学校 | 公民館 | 公会堂 | 施設以外<br>(学校附属<br>体育館) | 集会施設 | その他 | 小計  |             |                |
| 161  | 6               | 44               | 14  |     | 8                     | 30   | 6   | 108 | 53          | 53             |

(9) 投票所関係者に関する調

| 投票管理者 |       |       |     | 投票立会人    |              | 事務従事者 |      |        |     |     |
|-------|-------|-------|-----|----------|--------------|-------|------|--------|-----|-----|
| 投票管理者 | 職務代理者 | 職務管掌者 | 計   | 選管で選任した者 | 選任した者が投票管理者が | 選管書記  | 市の職員 |        | その他 | 計   |
|       |       |       |     |          |              |       | 吏員   | その他の職員 |     |     |
| 161   |       |       | 161 | 329      |              | 7     | 690  |        |     | 697 |

3 開票結果に関する調

(1) 有効投票数、無効投票数に関する調

| 有効投票数  | 無効投票数 | 無効投票率 | 投票総数   | 持ち帰り<br>その他 | 投票者数   |
|--------|-------|-------|--------|-------------|--------|
| 97,757 | 1,425 | 1.44% | 99,182 | 0           | 99,182 |

所定の用紙を用いないもの 1  
持ち帰り 1

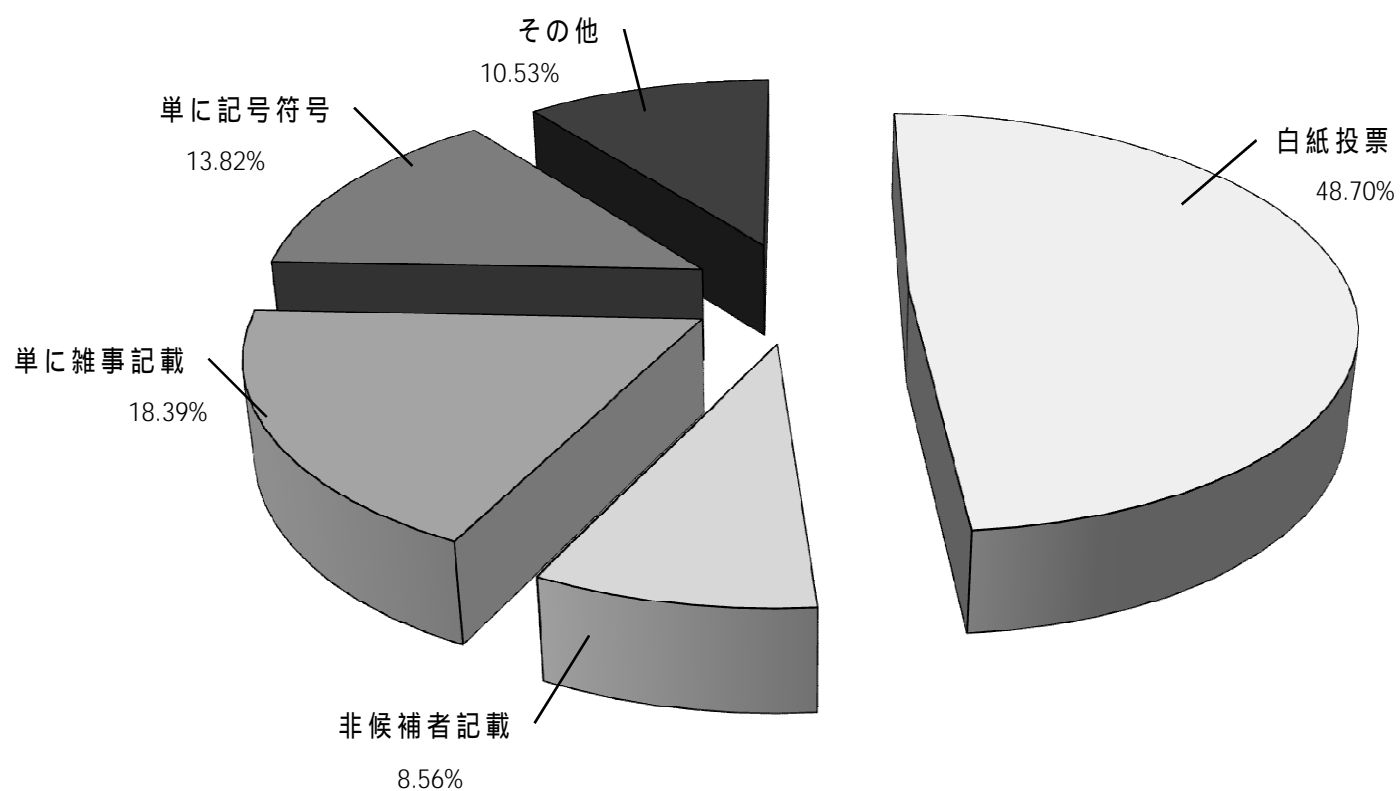
(2) 有効投票に関する調

| 法第一項以外<br>の投票<br>第二十八<br>条の二 | を記載した<br>もの<br>氏名、氏<br>又は名<br>のみ<br>同条第一<br>項の同一<br>のみ | 左記の内容                 |                      |                      |             | 合計     |
|------------------------------|--|-----------------------|----------------------|----------------------|-------------|--------|
|                              |  | した<br>もの<br>氏名を<br>記載 | た<br>もの<br>氏を<br>記載し | た<br>もの<br>名を<br>記載し | そ<br>の<br>他 |        |
| 97,757                       | 0  |                       |                      |                      |             | 97,757 |

### (3) 無効投票に関する調

|              |                                    |                         |                           |                          |                |                          |      |              |                 |       |
|--------------|------------------------------------|-------------------------|---------------------------|--------------------------|----------------|--------------------------|------|--------------|-----------------|-------|
| 所定の用紙を用いないもの | ができない者の氏名を記載したものの候補者でない者又は候補者となること | したものの<br>2人以上の候補者の氏名を記載 | 記載したものの<br>被選挙権のない候補者の氏名を | 載したものの<br>候補者の氏名のほか、他事を記 | 候補者の氏名を自書しないもの | 認し難いもの<br>候補者の何人を記載したかを確 | 白紙投票 | 単に雑事を記載したものの | 単に記号、符号を記載したものの | 合計    |
| 1            | 122                                | 7                       |                           | 7                        |                | 135                      | 694  | 262          | 197             | 1,425 |

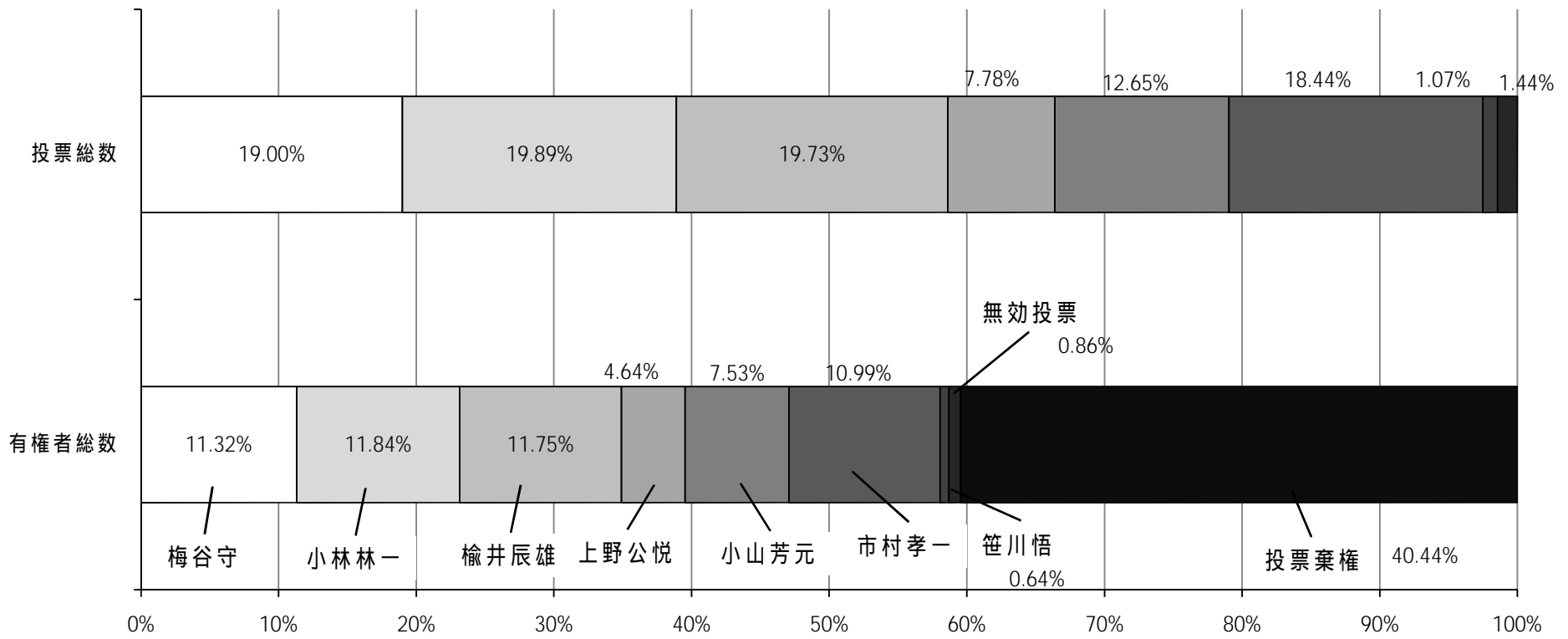
#### 【事由別構成比】



### (4) 候補者別得票数に関する調

| 候補者氏名 | 党派    | 得票数    | 備考 |
|-------|-------|--------|----|
| 梅谷 守  | 民主党   | 18,845 | 当選 |
| 小林 林一 | 自由民主党 | 19,724 | 当選 |
| 楡井 辰雄 | 無所属   | 19,564 | 当選 |
| 上野 公悦 | 日本共産党 | 7,721  |    |
| 小山 芳元 | 社会民主党 | 12,543 | 当選 |
| 市村 孝一 | 自由民主党 | 18,294 | 当選 |
| 笹川 悟  | 無所属   | 1,066  |    |

【候補者得票率】



(5) 開票関係者に関する調

| 開票所数 | 開票立会人 | 開票管理者 |       |       |   | 事務従事者 |      |        |     |     |
|------|-------|-------|-------|-------|---|-------|------|--------|-----|-----|
|      |       | 開票管理者 | 職務代理者 | 職務管掌者 | 計 | 選管書記  | 市の職員 |        | その他 | 計   |
|      |       |       |       |       |   |       | 吏員   | その他の職員 |     |     |
| 1    | 6     | 1     |       |       | 1 | 20    | 206  |        |     | 226 |

(6) 開票所、開票時間に関する調

| 開票所                     | 開票開始時刻 | 開票終了時刻 | 開票所要時間 |
|-------------------------|--------|--------|--------|
| リージョンプラザ上越<br>インドアスタジアム | 21:00  | 23:10  | 2時間10分 |

## 4 その他

## 【年齢別投票率に関する調】

| 年齢区分         | 当日の有権者数 |        |         | 投票者数   |        |        | 投票率    |        |        |
|--------------|---------|--------|---------|--------|--------|--------|--------|--------|--------|
|              | 男       | 女      | 計       | 男      | 女      | 計      | 男      | 女      | 計      |
| 20～24        | 4,402   | 4,001  | 8,403   | 1,365  | 1,330  | 2,695  | 31.01% | 33.24% | 32.07% |
| 25～29        | 5,491   | 4,993  | 10,484  | 1,843  | 1,874  | 3,717  | 33.56% | 37.53% | 35.45% |
| 30～34        | 6,649   | 6,305  | 12,954  | 2,775  | 2,822  | 5,597  | 41.74% | 44.76% | 43.21% |
| 35～39        | 6,715   | 6,126  | 12,841  | 3,034  | 3,099  | 6,133  | 45.18% | 50.59% | 47.76% |
| 40～44        | 6,018   | 5,769  | 11,787  | 3,222  | 3,228  | 6,450  | 53.54% | 55.95% | 54.72% |
| 45～49        | 6,274   | 6,003  | 12,277  | 3,794  | 3,726  | 7,520  | 60.47% | 62.07% | 61.25% |
| 50～54        | 7,046   | 6,880  | 13,926  | 4,547  | 4,486  | 9,033  | 64.53% | 65.20% | 64.86% |
| 55～59        | 8,940   | 8,421  | 17,361  | 6,088  | 5,794  | 11,882 | 68.10% | 68.80% | 68.44% |
| 60～64        | 6,793   | 6,691  | 13,484  | 5,131  | 4,947  | 10,078 | 75.53% | 73.94% | 74.74% |
| 65～69        | 6,011   | 6,385  | 12,396  | 4,869  | 5,002  | 9,871  | 81.00% | 78.34% | 79.63% |
| 70～74        | 5,506   | 6,784  | 12,290  | 4,526  | 5,192  | 9,718  | 82.20% | 76.53% | 79.07% |
| 75～79        | 4,890   | 6,652  | 11,542  | 3,922  | 4,645  | 8,567  | 80.20% | 69.83% | 74.22% |
| 80～84        | 3,231   | 5,667  | 8,898   | 2,276  | 2,987  | 5,263  | 70.44% | 52.71% | 59.15% |
| 85～89        | 1,466   | 3,617  | 5,083   | 830    | 1,209  | 2,039  | 56.62% | 33.43% | 40.11% |
| 90以上         | 618     | 2,192  | 2,810   | 247    | 372    | 619    | 39.97% | 16.97% | 22.03% |
| 75以上<br>(再掲) | 10,205  | 18,128 | 28,333  | 7,275  | 9,213  | 16,488 | 71.29% | 50.82% | 58.19% |
| 合計           | 80,050  | 86,486 | 166,536 | 48,469 | 50,713 | 99,182 | 60.55% | 58.64% | 59.56% |

